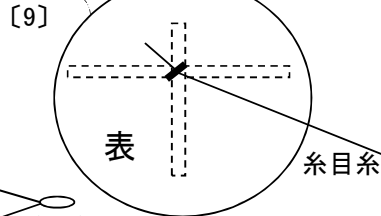
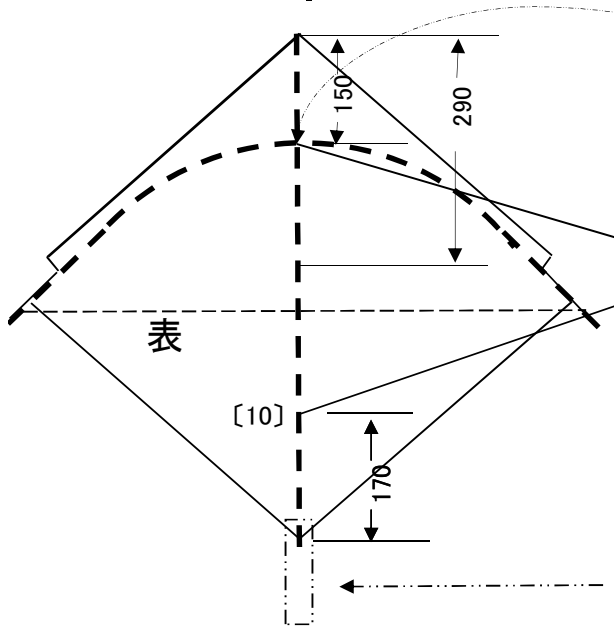
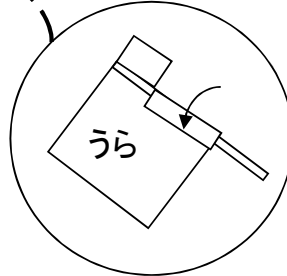


[6] たて骨の白身のほうにボンドを塗り、和紙の先に合わせ下のほうにはる。

[7] たて骨の天端より15cmの所に曲げた横骨中央を重ねボンドを塗り貼り付ける。左右同寸法が出るように注意する。

[8] よこ骨左右とも切り込んだ部分にボンドを塗り、よこ骨を巻き込む様にはる。



[11]

[9] 糸目糸をたて横骨交差位置に対角に穴をあけ表より2回廻し結ぶ。はしは、3cmほど残し、結び目にはボンドを塗る。

[10] 下より17cmのところにもう一方のはしの糸目糸を2回廻し結ぶ。はしは、4cmほど残し、結び目にはボンドを塗る。

[11] 糸目上より29cmに合わせ端を輪くりにする。

[12] 最初に切り離れた和紙を縦に四等分して縦につなぎ合わせる。つなぎ合わせた尾下端に裏よりはる。